



모음

20

▶ 학습 시작

Dios mío.

세상에나.



오늘은 모음 다섯 가지와 강세규칙을 배워볼 거예요.



1 모음 A, E, I, O, U

2 스페인어 강세 규칙



스페인어 진짜 맛보기

▶ 강의보기

▶ 기초 이-1

▶ 말하기 연습



본격적인 학습에 앞서 27개의 스페인어 알파벳을 먼저 만나 보세요! 음원을 여러 번 듣고 따라 읽으면서 스페인어 알파벳에 익숙해져 보세요.

A a [아]	B b [베]	C c [세]	D d [테]	E e [에]	F f [에페]
G g [헤]	H h [아체]	I i [이]	J j [호따]	K k [까]	L l [엘레]
M m [에메]	N n [에네]	Ñ ñ [에녜]	O o [오]	P p [페]	Q q [꾸]
R r [에레]	S s [에세]	T t [테]	U u [우]	V v [우베]	W w [우베도블레]
X x [엑까스]	Y y [에]	Z z [세따]			

✓ 반복 학습 체크체크

MP3 듣기 2회 3회

따라 읽기 1회 2회 3회



STEP
2

스페인어 진짜 알아가기

1. 모음 A, E, I, O, U

스페인어 모음은 다섯 가지예요. 철자 이름 그대로 소리가 납니다.

강의보기 기초 01-2

A	아 [아]	ya [야] 이미, 이제, 벌써 paz [파스] 평화 ca<u>s</u>a [까싸] 집 ca<u>c</u>a [까까] 똥
----------	-------	--

강의보기 기초 01-3

E	에 [에]	té [떼] 차, 티 bebé [베베] 아기 ca<u>f</u>é [까페] 커피 feliz [펠리스] 행복한
----------	-------	---

강의보기 기초 01-4

I	이 [이]	bi<u>c</u>i [비씨] 자전거 m<u>i</u> [미] 나의 picante [삐칸떼] 매운 isla [이슬라] 섬
----------	-------	--

강의보기 기초 01-5

O	오 [오]	oso [오쏘] 곰 mío [미오] 나의 것 Dios [디오스] 신 amigo [아미고] 친구
----------	-------	---

강의보기 기초 01-6

U	우 [우]	luna [루나] 달 agua [아구아] 물 Europa [에우로빠] 유럽 Aurelio [아우렐리오] 아우렐리오(남자 이름)
----------	-------	---



• Eee...

스페인어권 사람들은 말하는 도중 생각하는 시간을 벌 때 'e'라는 소리를 냅니다. 한국어의 '음...' '뭐...' 처럼요!

2. 스페인어 강세 규칙

강의보기

기초 01-7



스페인어는 단어의 모음 한 군데를 올려 읽는 강세 규칙이 있어요. 크게 세 가지로 나눠집니다

1 단어의 모음, S, N로 끝날 때 ➡ 단어 뒤에서 두 번째 모음에 강세

예 luna [루나] 달 isla [이슬라] 섬

2 단어가 S, N 이외의 자음으로 끝날 때 ➡ 단어 뒤에서 첫 번째 모음에 강세

예 feliz [펠리스] 행복한 Navidad [나비다] 크리스마스

3 단어에 Tilde (´)가 있을 때 ➡ 무조건 Tilde가 있는 모음에 강세

예 caf  [까페] 커피 beb  [베베] 아기

잠깐!

모음 다섯 가지는 강모음과 약모음으로 구분이 돼요.

A	E	I	O	U
강	강	약	강	약

스페인어에는 두 개의 모음이 연달아 나와 한 음절로 발음되는 '이중모음'이 있는데, [강모음+약모음] 또는 [약모음+강모음]의 형태로 이어진 경우 강모음에 강세가 붙어요.

예 Au-re-lio

➡ 모음 o로 끝났으니 뒤에서 두 번째 오는 모음 i에 강세가 있어야 하지만 약모음 i는 강모음 o에 붙어 이중모음, 즉 io 형태의 모음 하나로 간주돼요. 그래서 강세는 뒤에서 두 번째 오는 모음인 e에 있어요.

▶ 왕초보 단계에서는 이중모음의 강세 위치가 헷갈릴 수 있지만, 스페인어를 공부하다 보면 자연스럽게 이해할 수 있을 거예요!



스페인어 진짜 즐기기

강의보기

기초 01-8

말하기 연습

아래 단어를 읽으면서 오늘 배운 알파벳과 강세를 확인해 보세요.



paz



t 



luna



picante



Dios



스페인어 진짜 써먹기

쓰기펜으로 맞힌 개수를 작성해 주세요.

나의 점수

개 / 10개



1 아래 그림에 해당하는 단어를 고르세요.

1.



- 1 bici
- 2 luna
- 3 oso

2.



- 1 isla
- 2 agua
- 3 caca

2 다음 빈칸에 공통으로 들어갈 수 있는 모음을 고르세요.

보기

amig | Dios mí

- 1 a
- 2 o
- 3 u

3 제시된 단어의 한글 독음이 올바르게 쓰여진 보기를 고르세요.

- | | | | |
|-----------|--------|--------|-------|
| 1. café | 1 카페 | 2 커피 | 3 까피 |
| 2. isla | 1 아이슬라 | 2 이슬아 | 3 이슬라 |
| 3. Europa | 1 유로빠 | 2 에우로빠 | 3 우로파 |

4 각 단어의 강세가 들어가는 모음이 올바로 표기되었으면 O, 아니면 X를 고르세요.

- | | | | |
|-----------------------------------|---|--------------------------------------|---|
| 1. ca <input type="checkbox"/> sa | <input type="checkbox"/> O <input type="checkbox"/> X | 2. fel <input type="checkbox"/> iz | <input type="checkbox"/> O <input type="checkbox"/> X |
| 3. be <input type="checkbox"/> bé | <input type="checkbox"/> O <input type="checkbox"/> X | 4. Aurel <input type="checkbox"/> io | <input type="checkbox"/> O <input type="checkbox"/> X |

강의보기 틀리거나 헷갈리는 문제는 문제 해설 강의로 복습하세요.





자음 1

20

▶ 학습 시작

Café dulce.

달달한 커피.



오늘은 자음 네 가지를 배워볼 거예요.



1 자음 B

2 자음 C

3 자음 D

4 자음 F



스페인어 진짜 맛보기

▶ 강의보기

◀ 기초 02-1

🗨️ 말하기 연습



오늘 배울 자음 네 가지를 먼저 확인해 보세요.

A a [아]	B b [베]	C c [세]	D d [데]	E e [에]	F f [에페]
G g [헤]	H h [아체]	I i [이]	J j [호파]	K k [까]	L l [엘레]
M m [에메]	N n [에네]	Ñ ñ [에네]	O o [오]	P p [삐]	Q q [꾸]
R r [에레]	S s [에세]	T t [테]	U u [우]	V v [우베]	W w [우베도블레]
X x [에끼스]	Y y [예]	Z z [세따]			

✓ 반복 학습 체크체크

MP3 듣기 2회 3회

따라 읽기 1회 2회 3회



STEP 2 스페인어 진짜 알아가기

오늘부터 스페인어의 자음들을 학습해 봐요. 음원을 들으면서 큰 소리로 따라해 보세요.

1. 자음 B

강의보기

기초 02-2

B	베 [비]	Ba [바]	bebé [베베] 아기
		Be [베]	bonito [보니또] 예쁜
		Bi [비]	bobo [보보] 바보
		Bo [보]	bailar [바이라르] 춤추다
		Bu [부]	

2. 자음 C

강의보기

기초 02-3

뒤에 오는 모음에 따라 다른 소리가 납니다.

C	씨 [크, 쓰, 이]	Ca [까]	casa [까싸] 집
		Ce [세, 이세]	cereal [세레알] 시리얼
		Ci [씨, 이]	bici [비씨] 자전거
		Co [꼬]	taco [따꼬] 타코
		Cu [꾸]	culo [쿨로] 엉덩이

잠깐! 알파벳으로 분류되지는 않지만 C 뒤에 H 가 오면 '츠' 소리가 납니다.

CH	[츠]	Cha [차]	macho [마초] 수컷
		Che [체]	mucho [무초] 많은, 많이
		Chi [치]	chupar [추빠르] 빨다
		Cho [초]	cucaracha [꾸까라차] 바퀴벌레
		Chu [추]	



스페인 vs 중남미

스페인의 경우?

'쓰' 발음을 치간음으로 냅니다. 혀를 윗니와 아랫니 사이에 넣었다 빼는 소리예요.

중남미의 경우?

한국어의 '쓰'와 같이 치리음으로 내요. 혀끝이 윗니 또는 윗잇몸에 닿으며 나는 소리예요.

3. 자음 D

강의보기

기초 02-4



D	데 [디]	Da [다]	día [디아] 날, 하루
		De [데]	Dios [디오스] 신
		Dí [디]	dulce [둘세] 단, 단것
		Do [도]	Madrid [마드림] 마드리드(스페인 수도)
		Du [두]	

4. 자음 F

강의보기

기초 02-5

아랫입술에 치아가 닿았다가 나는 순치음입니다.

F	에페 [f]	Fa [파]	café [까페] 커피
		Fe [페]	foto [포토] 사진
		Fi [피]	flor [플로르] 꽃
		Fo [포]	fideo [피데오] 면, 국수
		Fu [푸]	



STEP 3

스페인어 진짜 즐기

강의보기

기초 02-6

말하기 연습

아래 단어를 읽으면서 오늘 배운 내용을 확인해 보세요.



bebé



casa



macho



día



café



스페인어 진짜 써먹기



쓰기펜으로 맞힌 개수를 작성해 주세요.

나의 점수

개 / 10개



1 제시된 우리말을 보고 빈칸에 알맞은 알파벳을 채워 보세요.

1. 예쁜 아기 bebé b

2. 달달한 커피 café d

3. 세상에나 Dios m

2 제시된 우리말에 해당하는 스페인어 단어를 아래 십자말에서 찾아 적어 보세요.

c	e	c	a	f
o	d	e	a	l
m	u	c	h	o
b	l	a	e	r

1. 꽃: _____

2. 많은, 많이: _____

3 제시된 단어의 스페인어 발음을 한글 독음으로 적어 보세요.

1. cereal ➡ _____

2. bici ➡ _____

3. taco ➡ _____

4 MP3에서 나오는 단어를 듣고 스페인어로 받아 적어 보세요.

기초 02-7

1. _____

2. _____

강의보기 틀리거나 헛갈리는 문제는 문제 해설 강의로 복습하세요.



Me llamo Erica.

제 이름은 에리카예요.



오늘은 자음 다섯 가지를 배워볼 거예요.



1 자음 G

2 자음 H

3 자음 J

4 자음 K

5 자음 L



STEP 1

스페인어 진짜 맛보기

강의보기

기초 03-1

말하기 연습



오늘은 자음 다섯 가지를 배워볼 거예요.

A a [아]	B b [베]	C c [세]	D d [데]	E e [에]	F f [에페]
G g [헤]	H h [아체]	I i [이]	J j [호따]	K k [까]	L l [엘레]
M m [에메]	N n [에네]	Ñ ñ [에네]	O o [오]	P p [페]	Q q [꾸]
R r [에레]	S s [에세]	T t [테]	U u [우]	V v [우베]	W w [우베도블레]
X x [에끼스]	Y y [예]	Z z [세따]			

반복 학습 체크체크

MP3 듣기 1회 2회 3회

따라 읽기 1회 2회 3회



STEP
2

스페인어 진짜 알아가기

오늘 배우는 스페인어 자음들을 음원을 들으면서 큰 소리로 따라해 보세요.

1. 자음 G

강의보기

기초 03-2

뒤에 오는 모음에 따라 두 가지 소리가 납니다.

G	해 [ㄱ, ㅎ]	Ga [가]	gato [가또] 고양이
		Ge [헤]	gente [헨떼] 사람들
		Gi [히]	girasol [히라쑈] 해바라기
		Go [고]	contigo [콘띠고] 너와 함께
		Gu [구]	guapo [구아뽀] 잘생긴
		Gue [게]	Miguel [미겔] 미겔(남자 이름)
		Gui [기]	guía [기아] 가이드
		*Güe [구에]	vergüenza [베르구엔싸] 부끄러움
		*Güi [구이]	pingüino [뽕구이노] 펭귄

2. 자음 H

강의보기

기초 03-3

목음으로 소리가 나지 않아요.

H	아체	Ha [아]	helado [엘라도] 아이스크림
		He [에]	hoy [오이] 오늘
		Hi [이]	ahora [아오래] 지금
		Ho [오]	hora [오래] 시간
		Hu [우]	

3. 자음 J

강의보기

기초 03-4

J	호따 [ㅎ]	Ja [하]	mojito [모히또] 모히또
		Je [헤]	joven [호벤] 젊은
		Ji [히]	jaja [하하하] 하하하(ㅋㅋㅋ)
		Jo [호]	junto [호또] 함께
		Ju [후]	

¡Ojo!



스페인 vs 중남미

스페인의 경우?

'ㅎ' 발음을 목을 굽으며 거칠게 내요.

중남미의 경우?

한국어의 'ㅎ' 발음과 유사해요.

★ Diéresis

이중모음을 따로 발음하기 위한 기호예요. U 철자 위에만 들어가는 점 두 개 모양 (¨)으로, 이 기호가 사용되면 U의 본래 발음인 '우' 소리를 꼭 넣어줘요.

4. 자음 K

강의보기

기초 03-5

외래어를 표기할 때 사용해요.

K	까 [카]	Ka [까]	kétchup [켄츨] 케첩
		Ke [께]	kínder [끼뎨르] 어린이집
		Ki [끼]	bíkini [비끼니] 비키니
		Ko [꼬]	kiwi [끼위] 키위
		Ku [꾸]	

5. 자음 L

강의보기

기초 03-6

앞에 모음이 오면 그 모음에 '르' 소리를 더해 줘요.

L	엘레 [르]	La [라]	luna [루나] 달
		Le [레]	limón [리몬] 레몬
		Li [리]	hola [올라] 안녕하세요
		Lo [로]	é [엘] 그, 그 사람
		Lu [루]	

잠깐! 알파벳으로 분류가 되지는 않지만 L가 두 번 반복되면 '랴' 소리가 나지 않아요.

LL	[이, 지, 시]	Lla [야]	pollo [쁘요] 닭고기
		Lle [예]	lluvia [유비아] 비
		Lli [이]	me llamo [메 야요] 제 이름은 ~입니다
		Llo [오]	llave [야베] 열쇠
		Llu [유]	



LL 발음
지역마다 발음이 가장 다양한 철자로 '이', '지'로 발음하는 경우가 많고 아르헨티나, 우루과이에서는 '시'로 발음해요.



STEP 3

스페인어 진짜 즐기

강의보기

기초 03-7

말하기 연습

아래 단어를 읽으면서 오늘 배운 내용을 확인해 보세요.



gato




hola



mojito



kétchup



limón



STEP
4

스페인어 진짜 써먹기



쓰기펜으로 맞힌 개수를 작성해 주세요.

나의 점수

개 / 10개



1 제시된 그림에 해당하는 단어를 고르세요.

1.



1 pingüino

2 penguino

3 pinguino

2.



1 Migüel

2 Miguel

3 Migel

3.



1 gía

2 güía

3 guía

2 MP3를 듣고 빈칸에 알맞은 알파벳을 채워 보세요.

기초 03-8

1. unto

2. p o o

3 제시된 음절이 들어갔을 때 알맞은 보기와 짝지어 보세요.

1. ga • a. (잘생긴) _____ apo

2. ge • b. (고양이) _____ o

3. gi • c. (너와 함께) conti _____

4. go • d. (사람들) _____ nte

5. gu • e. (해바라기) _____ rasol

강의보기 틀리거나 헛갈리는 문제는 문제 해설 강의로 복습하세요.





Ahora o nunca.

지금 아니면 못 해.



오늘은 자음 여섯 가지를 배워볼 거예요.



1 자음 M

2 자음 N

3 자음 Ñ

4 자음 P

5 자음 Q

6 자음 R



스페인어 진짜 맛보기

강의보기

기초 04-1

말하기 연습



오늘은 자음 여섯 가지를 배워볼 거예요.

A a [아]	B b [베]	C c [세]	D d [데]	E e [에]	F f [에페]
G g [헤]	H h [아체]	I i [이]	J j [호따]	K k [까]	L l [엘레]
M m [에메]	N n [에네]	Ñ ñ [에네]	O o [오]	P p [페]	Q q [꾸]
R r [에레]	S s [에세]	T t [테]	U u [우]	V v [우베]	W w [우베도블레]
X x [에까스]	Y y [에]	Z z [세따]			

반복 학습 체크체크

MP3 듣기 2회 3회

따라 읽기 1회 2회 3회



스페인어 진짜 알아가기



오늘 배우는 스페인어 자음들을 음원을 들으면서 큰 소리로 따라해 보세요.

1. 자음 M

강의보기

기초 04-2

M	에메 [마]	Ma [마]	mamá [마마] 엄마
		Me [메]	mi [미] 나의
		Mi [미]	mono [모노] 예쁜, 귀여운
		Mo [모]	meme [메메] 밈, 짤
		Mu [무]	

2. 자음 N

강의보기

기초 04-3

N	에네 [나]	Na [나]	nunca [눈까] 절대
		Ne [네]	noche [노체] 밤
		Ni [니]	pan [뻬] 빵
		No [노]	Francia [프란씨어] 프랑스
		Nu [누]	

3. 자음 Ñ

강의보기

기초 04-4

N에 '이' 소리가 더해진 다른 철자예요.

Ñ	에네 [나]	Ña [나]	español [에스빠뇰] 스페인어
		Ñe [네]	muñeca [무네키] 인형, 예쁜 여자
		Ñi [니]	meñique [메니께] 새끼손가락
		Ño [뇨]	niño [니뇨] 어린 아이
		Ñu [뉴]	pañuelo [빠뉴엘로] 손수건

2

4. 자음 P

강의보기

기초 04-5



P	페 [페]	Pa [빠]	piña [피냐] 파인애플
		Pe [페]	pulpo [뽀포] 문어
		Pi [피]	pollo [뽀요] 닭고기
		Po [포]	perdón [페르돈] 미안해요
		Pu [푸]	

5. 자음 Q

강의보기

기초 04-6

아래 두 가지 경우에만 사용돼요.

Q	꾸 [꾸]	Que [깨]	queso [깨소] 치즈
		Qui [끼]	quesadilla [깨싸디아] 퀘사디아
			Don Quijote [돈 끼호테] 돈키호테★

★스페인 유명 소설인 <돈 키호테> 들어 보셨나요? Quijote는 사람 이름이고, Don은 상대방을 높여 부르는 호칭입니다. 우리나라 말로 '키호테 남', '키호테 씨' 정도가 되겠네요.

6. 자음 R

강의보기

기초 04-7

단어가 R로 시작하거나 R가 두 개 연속해 나오면 떠는 소리가 나요.

R	에레 [레]	Ra [라]	ahora [아오라] 지금
		Re [레]	por favor [포르 파보르] 부탁드립니다
		Ri [리]	río [리오] 강
		Ro [로]	curry [꾸리] 카레
		Ru [루]	perro [페로] 강아지



STEP 3


스페인어 진짜 즐기

강의보기

기초 04-8

말하기 연습

아래 단어를 읽으면서 오늘 배운 내용을 확인해 보세요.



pan



meñique



mamá



pollo



perro



STEP
4

스페인어 진짜 써먹기



쓰기펜으로 맞힌 개수를 작성해 주세요.

나의 점수

개 / 10개



정답 보기

- 1 제시된 단어 중 떨면서 읽어야 하는 R 발음이 들어간 단어를 두 개 고르고, 각 단어의 스페인어 발음을 한글 독음으로 적어 보세요.

보기

perdón | río | ahora | perro | por favor

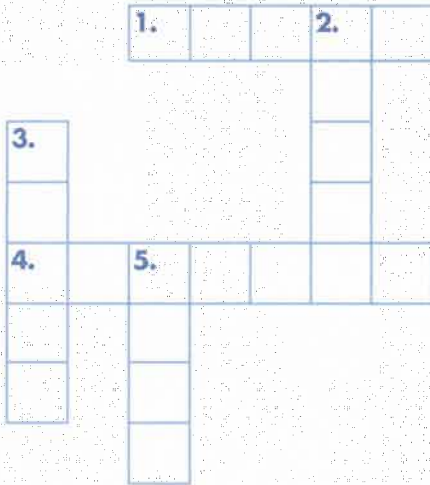
1. 단어 _____ 독음 _____
2. 단어 _____ 독음 _____

- 2 MP3를 듣고 빈칸에 알맞은 알파벳을 채워 보세요.

기초 04-9

1. espa □ □ l
2. □ i □ □
3. □ □ □ e c a

- 3 제시된 우리말을 보고 아래 십자말퍼즐을 완성해 보세요.



가로 열쇠

1. 문어
4. 스페인어

세로 열쇠

2. 강아지
3. 치즈
5. 파인애플

강의보기 틀리거나 헷갈리는 문제는 문제 해설 강의로 복습하세요.



학습 종료

Sin sal, por favor.

소금 빼고 주세요.



오늘은 자음 일곱 가지를 배워볼 거예요.



1 자음 S

2 자음 T

3 자음 V

4 자음 W

5 자음 X

6 자음 Y

7 자음 Z



STEP 1

스페인어 진짜 맛보기

강의보기

기초 05-1

말하기 연습



오늘 배울 자음 일곱 가지를 먼저 확인해 보세요.

A a [아]	B b [베]	C c [세]	D d [데]	E e [에]	F f [에페]
G g [헤]	H h [아체]	I i [이]	J j [호따]	K k [까]	L l [엘레]
M m [에메]	N n [에네]	Ñ ñ [에네]	O o [오]	P p [페]	Q q [꾸]
R r [에레]	S s [에세]	T t [테]	U u [우]	V v [우베]	W w [우베도블레]
X x [에끼스]	Y y [예]	Z z [세따]			

반복 학습 체크체크

MP3 듣기 2회 3회

따라 읽기 1회 2회 3회



STEP
2

스페인어 진짜 알아가기

오늘 배우는 스페인어 자음들을 음원을 들으면서 큰 소리로 따라해 보세요.

1. 자음 S

강의보기

기초 05-2

S	에세 [씨]	Sa [싸]	sin [신] ~없이
		Se [세]	solo [솔로] 혼자인, 오직
		Si [씨]	sal [셀] 소금
		So [쏘]	mes [메스] 달, 월
		Su [쑤]	

2. 자음 T

강의보기

기초 05-3

T	떼 [띠]	Ta [따]	té [떼] 티, 차
		Te [테]	despacito [데스빠씨또] 천천히
		Ti [띠]	pata [빠따따] 감자
		To [또]	tú [뚜] 너
		Tu [투]	

3. 자음 V

강의보기

기초 05-4

V	우베 [브]	Va [바]	vino [비노] 와인
		Ve [베]	vamos [바모스] 가자
		Vi [비]	vale [발레] 알겠어
		Vo [보]	vegetal [베헤탈] 채소
		Vu [부]	



스페인 vs 중남미

B와 V의 발음

스페인의 발렌시아 (Valencia)나 아르헨티나 등 소수 지역에서는 영어의 V처럼 순치음으로 발음하기도 해요.

4. 자음 W

강의보기

기초 05-5

외래어를 표기할 때 사용해요.

W	우베도블레	Wa [와]	
		We [웨]	wifi [위피] 와이파이
		Wi [위]	whisky [위스끼] 위스키
		Wo [워]	
		Wu [우]	

5. 자음 X

강의보기

기초 05-6

앞에 모음이 있을 때는 그 모음에 ‘ㄱ’ 받침을 넣어 줍니다.

X	에끼스 [씨]	Xa [싸]	taxi [택씨] 택시
		Xe [셰]	texto [텍스또] 글
		Xi [씨]	éxito [엑씨또] 성공
		Xo [쏘]	excelente [엑셀렌떼] 훌륭한
		Xu [쑤]	

6. 자음 Y

강의보기

기초 05-7

‘L’와 유사한 소리가 나요.

Y	에 [이, 지, 세]	Ya [야]	ya [야] 이마, 이제, 벌써
		Ye [예]	hoy [오이] 오늘
		Yi [이]	yo [요] 나
		Yo [요]	y [에] 그리고
		Yu [유]	

7. 자음 Z

강의보기

기초 05-8

받침으로 쓰일 경우 ‘스’ 소리를 더해 줍니다.

Z	씨따 [씨, ㅅ]	Za [싸]	zoo [쏘] 동물원
		Ze [셰]	zumو [쑤모] 주스
		Zi [씨]	feliz [펠리스] 행복한
		Zo [쏘]	paz [빠스] 평화
		Zu [쑤]	



STEP 3

스페인어 진짜 즐기

강의보기

기초 05-9

말하기 연습


아래 단어를 읽으면서 오늘 배운 내용을 확인해 보세요.



vino



texto



patata



sal



zumو



STEP
4

스페인어 진짜 써먹기



쓰기펜으로 맞힌 개수를 작성해 주세요.

나의 점수

개 / 10개



정답 보기

1 제시된 철자들을 짝지어 오늘 배운 단어를 완성하세요.

- | | |
|----------|---------|
| 1. vi · | · a. xi |
| 2. ta · | · b. l |
| 3. sa · | · c. no |
| 4. val · | · d. e |

2 다음 빈칸에 공통으로 들어갈 수 있는 자음을 고르세요.

보기

é | despaci o | pa a a

1 s

2 t

3 z

3 제시된 단어 중 한글 독음이 올바르지 않은 것을 두 개 고르고, 올바른 독음을 적어 보세요.

보기

zoo
쑤

wifi
위피

tú
투

ya
예

- | | |
|-------------|----------|
| 1. 단어 _____ | 독음 _____ |
| 2. 단어 _____ | 독음 _____ |

4 MP3를 듣고 빈칸에 알맞은 알파벳을 채워 보세요.

기초 05-10

1. p

2. m

3. fel

강의보기 틀리거나 헷갈리는 문제는 문제 해설 강의로 복습하세요.



학습 종료